

Activités

L'interface de gestion des activités permet, de façon intuitive, de visualiser les activités par axe, par zone, ou par objet connecté.

Name	Start date	End date	Area
Sidewalks demolition	26/07/2019 08:00	26/07/2019 16:00	Roundabout West
paving milling and asphalt recycling	31/07/2019 08:00	31/07/2019 15:00	Roundabout West
Road widening + drainage	01/08/2019 08:00	02/08/2019 16:00	Roundabout West
Coating and backfilling excavations	07/08/2019 08:00	08/08/2019 14:22	Roundabout West
Sidewalks and cobblestone installation	08/08/2019 14:22	09/08/2019 14:22	Roundabout West
Topsil levelling	09/08/2019 14:22	09/08/2019 16:00	Roundabout West
Sidewalks coating	21/08/2019 12:23	22/08/2019 08:08	Roundabout West

Name (ID)	Start date	End date	Area	Calendar	Duration	Start dista...	End distan...	Area path	Subp...
My project ()	17/04/201...	11/12/202...			14502:49				
Sous-projet par défaut (P...	17/04/201...	11/12/202...		Non-stop ...	14502:49				Sous-p...

- La navigation s'opère, comme souvent, par le biais du panneau latéral de gauche.
- Le demi-panneau inférieur droit liste quant à lui, toutes les activités de votre projet et comprends des boutons qui permettent d'importer, ajouter, supprimer, éditer ou dupliquer les activités.
- Le demi-panneau supérieur filtre les activités selon l'axe/zone ou l'objet connecté sélectionné via le panneau latéral.

Cette interface est très pratique pour modifier les affectations d'activités.

Association d'activités aux zones, axes et objets connectés


Pour associer des activités il convient tout d'abord de sélectionner le type d'objet Phase Manager (Zone, Axe ou Objet connecté) auquel on associera les activités. Ci-dessous à l'objet connecté "Circulation Partie Sud Phase 4" :

Liste des activités

- > Zones/Axes
- ▼ Mes Formes

Nom
Circulation Partie Sud Phase 4
Circulation Partie Nord Phase 5

Ensuite dans le panneau inférieur, on sélectionnera la ou les activités que l'on souhaite associer à notre objet.

Ici par exemple, on ajoutera uniquement l'activité récapitulative 'Phase 4 : Chaussée Nord' (car notre objet doit s'afficher toute la durée de la phase 4) avant de cliquer sur le bouton  :



Liste des activités

- > Zones/Axes
- ▼ Mes Formes

Nom
Circulation Partie Sud Phase 4
Circulation Partie Nord Phase 5

Activités["Circulation Partie Sud Phase 4"]

Nom	Début	Fin
Phase 4 : Chaussée Nord	20/09/2019 08:00	21/11/2019 15:00

Toutes zones ▼

Nom (ID)	Début	Fin
Mon projet (0)	17/04/2019 08:00	21/02/2020 15:00
▼ Sous-projet par défaut (PM-00001) - Défaut	17/04/2019 08:00	21/02/2020 15:00
▶ Phase 1 : Giratoire Nord (1)	17/04/2019 08:00	21/06/2019 16:00
▶ Phase 2 : 1/4 Giratoire Est (2)	26/06/2019 08:00	23/07/2019 16:00
▶ Phase 3 : 1/4 Giratoire Ouest (3)	24/07/2019 08:00	06/09/2019 16:00
▶ Phase 3b : Aménagement du TPC (31)	26/08/2019 08:00	30/08/2019 16:00
▼ Phase 4 : Chaussée Nord (4)	20/09/2019 08:00	21/11/2019 15:00
Couche de base 3A (Circulation bi-directionnel de jour) (3105)	15/11/2019 08:00	20/11/2019 15:00
Démolition bordures et pavés (3133)	23/09/2019 08:00	25/09/2019 15:00
Elargissement chaussée + fouilles + canalisations (3161)	25/09/2019 08:00	24/10/2019 15:00